



RAPID SHOOTING, STEEL CHALLENGE, FÉMPÁRBAJ SZABÁLYKÖNYV



2019.

1. A sport célja

A rapid shooting, a steel challenge, és a fém párbaj lövészet a kis- és nagy kaliberű maroklőfegyverek, valamint a kis és nagy kaliberű puskák és a sörétes puskák biztonságos fegyverkezelését, sportcélú használatának megtanítását, gyakoroltatását tűzi ki célul. Meggyőződésünk szerint ez a sport alkalmas a médiák érdeklődésének felkeltésére, ezen keresztül többekben a fegyverek iránti ellenszenv csökkentésére és arra, hogy teljes jogú szabadidős sporttá váljék.

2. Versenyek szervezése

2.1. A versenyrendező kötelessége

Felelős a tervezés során a biztonsági szabályok figyelembe vételéért, illetve a lőtér és löfeladat kialakítása során a meghatározott biztonsági követelmények betartásáért, valamint, hogy minden lehetséges eszközzel törekedjék a versenyző részéről a löfeladat végrehajtása során előforduló szabálytalanságok, a biztonságot veszélyeztető tevékenységek megelőzésére. Ez természetesen egyben a vezetőbíró (range master) feladata is. A biztonsági rendszabályok betartatásán túlmenően a legfontosabb szempont szemelőt tartása: a versenyzők érezzék jól magukat a Magyar Sportlövők Szövetsége (a továbbiakban: MSSZ) versenyein.

2.2. Helyi biztonsági szabályok

A versenyt szervező felelős, a versenyfeladatok megoldása során kialakuló helyzeteket teljes mértékben lefedő biztonsági szabályok kialakításáért és betartásáért. Ezeket a szabályokat, valamint a szabályok megszegéséért járó büntetéseket teljes egészében, közérthetően meg kell határozni és el kell magyarázni még a verseny megkezdése előtt, illetve mielőtt még az adott probléma esetleg előállhatna.

3. Versenyzők és tisztségviselők csoportosítása

3.1. Verseny divíziók

A versenyzők az általuk használt felszereléstől függően különböző divíziókban versenyezhetnek. Amennyiben egy versenyző több felszereléssel is rendelkezik, a verseny rendezője döntheti el, hogy engedi-e az adott versenyzőt a további felszereléseivel ismételten lőni a versenyen, vagy sem.

Mindenképpen be kell azonban a versenyzőnek fejeznie a versenyt bármely adott divízióban, mielőtt a másik divízióban újra kezdhetné. Nemzetközi versenyen azonban csak egy divízióban lehet indulni. Minősítési pontot egy versenyen csak egy divízióban lehet szerezni fegyveráganként abban a divízióban, amelyet a versenyző előzetesen a nevezéskor megjelöl. A minősítéshez szükséges versenyeredmény csak akkor érvényes, ha a versenyző elsőként az eléréséhez szükséges divízióban indul. Utólagosan nem lehet kiválasztani a minősítésbe beszámító divíziót. Kiszámú induló esetén a szervező összevonhat hasonló divíziókat (pl. gyári és standard maroklőfegyver).

A "fém irányzék"-ba bele értendő minden zárt vagy nyílt irányzék.

3.1.1. MSSZ fegyverág: 31 sportpisztoly

I. Peremgyújtású maroklőfegyver divízió

Bármilyen peremgyújtású (.22 kaliberű) öntöltő pisztoly vagy revolver. Csak fém irányzék használható.

3.1.2. MSSZ fegyverág: 32 központi gyújtású pisztoly

I. Standard revolver divízió

Minimum 9mm/.38 special kaliberű revolver. Csak fém irányzékkel lehet felszerelve, és nem lehet rajta kompenzátor.

II. Kiskaliberű maroklőfegyver divízió

A 9mm kaliber alatti, öntöltő pisztoly, vagy revolver. Csak fém irányzék használható.

III. Gyári öntöltő maroklőfegyver divízió

Minimum 9mm, maximum .45 kaliberű, DA¹ vagy DAO², illetve SAFE ACTION3 (Glock jellegű) gyári kivitelű maroklőfegyver. Két kivételtől

¹ DA: Double Action, azaz kettős működésű vagy revolverező elsütő szerkezet

eltekintve módosítást a fegyveren végrehajtani tilos. Az engedélyezett módosítások a markolat burkolathéjának cseréje, illetve az irányzék más (fém) irányzékkel való cseréje.

IV. Standard öntöltő maroklőfegyver divízió

Minimum 9mm, maximum .45 kaliberű maroklőfegyver, amelyen csak fém irányzék használata engedélyezett. A cső és a szán átfúrása, valamint kompenzátor használata nem engedélyezett. A fegyvernek készenléti helyzetben bele kell férnie egy 225 mm * 150 mm * 45 mm belső kerületű dobozba (tűrőhatár + 1 mm, – 0 mm), öntöltők esetén egy üres tárat kell a fegyverbe helyezni. Minden használni szándékozott tárnak szintén meg kell felelnie a méreteknak.

V. Nyílt maroklőfegyver divízió

Minimum .38 special maximum .45 kaliberű revolver, vagy minimum 9mm , maximum .45 kaliberű öntöltő pisztoly. Nincs korlátozva a dob vagy tárkapacitás, bármit fel lehet rá szerelni, ha a fegyver biztonsági paramétereit negatívan nem befolyásolja.

3.1.3. MSSZ fegyverág:33 sörétes puska

I. Ismétlő rendszerű sörétes puska divízió

Bármilyen pumpás sörétes puska, csak fém irányzékkel, kompenzátor nélkül.

II. Standard öntöltő sörétes puska divízió

Bármilyen öntöltő sörétes puska, csak fém irányzékkel.

III. Nyílt öntöltő sörétes puska divízió

Bármilyen öntöltő sörétes puska, irányzékkorlátozás nélkül.

3.1.4. MSSZ fegyverág: 34 kiskaliberű puska)

I. Peremgyújtású puska divízió

Bármilyen öntöltő vagy ismétlő rendszerű, peremgyújtású (.22 kaliberű) vagy .17 HMR kaliberű puska. Csak fém irányzék használható.

² DAO: Double Action Only, azaz csak kettős működésű vagy csak revolverező elsütő szerkezet

³ SAFE ACTION, azaz kakas nélküli előfeszített elsütő szerkezet

3.1.5. MSSZ fegyverág: 35 nagyöbű puska

I. Standard kiskaliberű öntöltő puska divízió

Bármilyen öntöltő, pisztoly kaliberű, válltámasszal szerelt lőfegyver. Csak fém irányzék használható. (fémcélra 7.62×25, és minden ennél nagyobb áthatolóképességű lőszer tiltott, kivéve ha a verseny rendezője kifejezetten engedélyezi).

II. Nyílt kiskaliberű öntöltő puska divízió

Bármilyen öntöltő, pisztoly kaliberű válltámasszal szerelt lőfegyver. Irányzékkorlátozás nélkül (fémcélra 7.62×25, és minden ennél nagyobb áthatolóképességű lőszer tiltott, kivéve ha a verseny rendezője kifejezetten engedélyezi).

III. Nyílt nagy kaliberű puska divízió

Bármilyen 5,45 mm-nél nagyobb puska kaliberű (öntöltő, vagy ismétlő rendszerű, puska, vagy karabély kaliberű) puska. Irányzékkorlátozás nélkül.

3.2. Versenykategóriák

Ha a versenyrendező a divíziókon belül több kategóriát is meghirdet, és a versenyző a kategóriák közül többnek is megfelel, nevezéskor jelölje be, melyikben kerüljön értékelésre. Az összesített értékelésen kívül, az alábbi kategóriák is értékelésre kerülhetnek a Verseny Igazgató döntése alapján.

3.2.1. Hölgyek

3.2.2. Szuper Szeniorok

Bármely 60. életévét betöltött személy.

3.2.3. Szeniorok

Bármely 50. életévét betöltött személy.

3.2.4. Juniorok

Bármely, 18. életévét be nem töltött személy.

3.2.5. Rendvédelmi

Jelenleg is aktív, hallgató, nyugdíjas vagy járadékos rendvédelmi dolgozók, katonák.

3.3. A lőtér hivatalos személyei (tisztviselők)

A verseny nagyságától függően a feladatok és felelőségek a következőképpen oszthatók fel:

3.3.1. Versenybíró, Range Officer

Az a tisztviselő, aki közvetlenül felelős a lőtéren folyó tevékenységért. A versenyzők közelében tartózkodik, figyeli és biztosítja a megfelelő, korrekt eljárást. Kiadja a fegyverek töltésére, ürítésére vonatkozó lőtéri vezényszavakat, valamint ellenőrzi a biztonságos versenyzői magatartást. Vagy **legalább MSSZ III. osztályú bírói minősítéssel** rendelkezik, vagy legalább III. osztályú bíró közvetlen és szoros felügyelete alatt van és MSSZ lövészetvezetői engedéllyel rendelkezik. (A kiemelt versenybíró, chief range officer alárendeltségébe tartozik.)

3.3.2. Kiemelt Versenybíró, Chief Range Officer

Az a **legalább MSSZ II. osztályú bírói minősítéssel** rendelkező tisztviselő, aki egy adott löfeladatért, illetve a verseny egy részéért felel. Felelős a versenyzők megfelelő tájékoztatásáért, illetve a feladatkörébe tartozó löfeladatokkal kapcsolatos különböző kérdések megválaszolásáért. Teljes felelősséggel és jogkörrel rendelkezik a biztonsági rendszabályokkal kapcsolatban és ezen jogkörét kiterjesztheti a nézőkre, illetve bármelyik olyan személyre, aki a hatásköre alá tartozó lőtérterület körzetében tartózkodik. Felelős az összes büntető és értékelő szabály egyformán történő alkalmazásáért minden versenyző esetében. (A versenyigazgató (match director), vagy a vezetőbíró (range master) alárendeltségébe tartozik.) A versenybíró, és kiemelt versenybíró tisztség a verseny méretétől függően a vezetőbíró döntése alapján összevonható.

3.3.3. Vezetőbíró, Range Master

A versenybírók (range officer-ek) vezetője **MSSZ I. osztályú vagy országos bírói minősítéssel**. Felelős a lőtér biztonságáért, a löfeladatok biztonságos megtervezéséért. Biztosítja a sportág alapelveinek betartása és betartatása, valamint feladatához tartozik a lőtér tisztviselőinek felkészítése, valamint tevékenységük irányítása és ellenőrzése Minden döntést kívánó ügyet a vezetőbírón keresztül lehet hivatalosan felvetni, valamint az ő tudomására kell hozni minden biztonsági szabálysértést. (A vezetőbíró a versenyigazgatóval (match director) együtt dolgozik, illetve neki tartozik beszámolóval).

3.3.4. Verseny Igazgató, Match Director

A teljes versenyért felelős, beleértve az adminisztrációt, a csoport- és időbeosztást, a lőtér építését, a teljes állomány és szolgáltatás koordinálását. A versenyigazgatót a versenyt rendező házigazda szerv jelöli ki. A vezetőbíróval, range master-el együtt dolgozik.

3.3.5. Elsősegélynyújtó

Elsősegély-tanfolyamon sikeres vizsgát tett személy; a felszerelése azonnal elérhető és legalább nagy volumenű végtagvérzés csillapítására alkalmas; ismeri a lőtér elsősegély-felszerelésének helyét; minden tisztviselő ismeri az elérhetőséget; jellemzően más tisztséget is visel a versenyen.

3.3.6. Kiemelt elsősegélynyújtó

Speciális elsősegély-tanfolyamot (ideértve az RSZKK: Police Medic, MH: CLS, Defex/PTE-ÁOK: Combat/Team Medic, Nevada security: Combat/Close protection medic, IROA: First Aid, Shooting Masters: Shooter Medic, Globusz: Range Medic, NKE: rendészeti elsősegélynyújtó, Center Of Tac Med Hun: TTLS/CombatMedic/Range Medic, Rumcájsz: Lőtéri elsősegély 2. és minden legalább ilyen színvonalú egyéb képzést) elvégzett személy.

A felszerelése azonnal elérhető és legalább kétféle módon alkalmas nagy volumenű végtagvérzés tartós csillapítására; ismeri a lőtér elsősegély-felszerelésének helyét; minden tisztviselő ismeri az elérhetőségét és az alternatív elérhetőségét; más tisztséget is viselhet a versenyen.

3.4. A tisztségviselőkkel és munkájukkal szembeni elvárások

3.4.1. III. osztályú bíró:

az lehet, aki elvégezte a szakág bírói tanfolyamot, sikeres vizsgát tett, és legalább 2 versenyen olyan bírói teljesítményt nyújtott, ami alapján a bírói bizottság javasolja.

3.4.2. II. osztályú bíró:

az a III. osztályú bíró lehet, akit a bírói bizottság meghív továbbképzésre, és azon sikeres vizsgát tesz.

3.4.3. I. osztályú bíró:

az a II. osztályú bíró lehet, akit a bírói bizottság meghív továbbképzésre, és azon sikeres vizsgát tesz.

3.4.4. Országos bíró:

az az I. osztályú bíró lehet, akit a bírói bizottság meghív továbbképzésre, és azon sikeres vizsgát tesz.

3.4.5. Minden bírónak kötelező:

évente legalább egyszer bíróként dolgoznia, ennek hiányában eggyel rosszabb osztályba sorolódik (III. osztályú megszűnik bírónak lenni, II. osztályú III. osztályúvá válik, és így tovább).

3.4.6. Általános elvárások, fontossági sorrendben:

1. **Biztonság:** a tettei és utasításai biztonságosak legyenek. Ennek minden megsértéséről jegyzőkönyvet készít az adott verseny vezető versenybírója, ami alapján a bírói bizottság intézkedik (figyelmeztetés vagy alacsonyabb osztályba sorolás) a megsértővel szemben.
2. **Biztonság:** megköveteli a biztonsági szabályok maradéktalan betartását. Ennek megsértéséről jegyzőkönyvet készíthet az adott verseny vezető versenybírója, ami alapján a bírói bizottság intézkedik (első előfordulásnál figyelmeztet).
3. **Biztonság:** törekszik arra, hogy képes legyen helyreállítani a biztonságot. Ennek érdekében megfelelő tudással és felszereléssel rendelkezik a lehető legtöbb vészhelyzet kezeléséhez.
4. **Igazságosság:** minden versenyzővel egyenlő módon bánik, mindenki számára azonos feltételeket teremt. Ennek megsértéséről jegyzőkönyvet készíthet az adott verseny vezető versenybírója, ami alapján a bírói bizottság intézkedik.
5. **Szabálykövetés:** ismeri és betartja a szabályok szellemét és betűjét.
6. **Hatékonyág:** a versenyt gyorsan és gördülékenyen vezeti.
7. **Segítőkézség:** a versenyzőket segíti, kellemes kikapcsolódássá teszi a lövészetet.

4. Fegyverek

4.1. Egyenlőség elve

A kézfegyverek nincsenek korlátozva sem működés, sem típus szerint és minden lőfegyver esetében ugyanazokat a célokat, távolság és egyéb értékelési szempontokat kell alkalmazni. Ez nem zárja ki, hogy bizonyos lőfegyverek külön szempontok szerint legyenek csoportokba foglalva, és ezek a csoportok külön díjazva.

4.2. Elsütési erő

Nincs korlátozva az elsütési erő, ha a fegyver biztonságos működését negatívan nem befolyásolja.

4.3. Működőképesség és biztonság

A versenyben használt fegyverek legyenek működőképesek és biztonságosak. Ha bármelyik fegyver veszélyes, nem elég biztonságos, vagy a gyakorlatban használhatatlannak minősül, akkor ezt a fegyvert a versenybíró (range officer) vagy a versenyigazgató (match director) utasítására vissza kell vonni, akik rendelkeznek azzal a joggal, hogy bármely időpontban bármelyik fegyvert vagy felszerelést megvizsgálhassák.

4.4. A fegyver cseréje

A verseny során, a lőfeladatok végrehajtásakor a versenyzőnek végig ugyanazt a felszerelést, valamint ugyanazt a fegyvert, ugyanazzal a célzó berendezéssel kell használnia. Kivétel ez alól, ha a versenyző felszerelése, fegyvere meghibásodik. Ilyen esetben ugyanolyan típusú felszerelés, vagy másik fegyver használata engedélyezett, feltéve, hogy az új fegyver ugyanolyan típusú, működésű, irányzékú és kaliberű, mint amivel a versenyző a versenyt megkezdte. A versenyző folytathatja a versenyt, felhasználva az ugyanolyan típusú és kaliberű fegyvert. A versenyző köteles a cseréről tájékoztatni a vezetőbíró (range master). Amennyiben a meghibásodott felszerelést, vagy fegyvert a versenyző ugyanolyan típusúra nem tudja kicserélni, akkor a vezetőbíró engedélyével más típusúval is folytathatja a versenyt.

4.5. Fegyver meghibásodása

A versenyzők saját maguk felelnek a felszerelésük, és fegyverük megbízhatóságáért. Ugyancsak maguk felelnek a löfeladat teljesen felkészülten (az összes szükséges tár, gyorstöltő, lőszer, stb. birtokában) való megkezdéséért. Ennek megfelelően, ha lövés közben akadály következik be, a versenyző köteles azt elhárítani a saját versenyidejében. Amennyiben a versenyző nem tudja működőképessé tenni a fegyverét (vagy elfogynak a szükséges kellékek, mint például táruk, vagy a lőszer), akkor az adott sorozatot (string) leértékeli úgy, mintha a versenyző azt befejezte volna, és alkalmazzák az összes büntetést a meg nem támadott célokért is. Ezután a versenyző lehetőséget kap arra, hogy a felszerelését, fegyverét rendbe hozza, és az adott löfeladat további sorozatait akkor kell végrehajtania, amikor ismét végrehajtásra jelentkezik. Semmilyen körülmények miatt sem kaphat azonban a versenyző saját felszerelésének hibája, vagy akadály miatt újralövési lehetőséget.

4.6. Lőszerhordozók (tárak, gyorstöltők) újratöltése

A versenyzők a tárak, a gyorstöltők újra töltésekor más személyek segítségét is igénybe vehetik az egyes sorozatok között. A tárak vagy gyorstöltők lövőnek történő átadása, átvétele nem befolyásolhatja a lövonal biztonságát. Nem számít tárcserének, az egymással összekapcsolt tárak cseréje.

4.7. Maroklófegyverekre vonatkozó megszorítások

A kis kaliberű és peremgyújtású divízió kivételével az összes többi divízióban használt maroklófegyvereknek legalább 9mm / .38 special kaliberűeknek kell lenniük. Ezen fegyvereknek alkalmasoknak kell lenniük övre szerelt fegyvertokban való hordásra. Maroklófegyvereknél a maximális kaliber .45 lehet. A peremgyújtású divízióban .22 kaliberű peremgyújtású maroklófegyver használható. Ezen fegyvereket nem kell övre szerelt tokba helyezéshez alkalmassá tenni.

4.8. Két fegyver

Több fegyvert egyidejűleg semmilyen időpontban sem használhat egyetlen versenyző sem. Az övön tokban lévő ürített lőfegyver hordása nem számít használatnak.

5. Egyéb felszerelések

5.1. Övek

Az övnek, amire a tok és egyéb felszerelések vannak rögzítve, derékmagasságban kell lennie. A versenyző választhat övhurkot vagy más megfelelő módot az öv kellő rögzítésére a derékon. A hölgyek övüket a csípőcsont vonalában is viselhetik. A csípőcsont, ennek a rendelkezésnek az értelmében, a legtávolabbi oldalsó pontja a combcsont tetejének. Ez nem zárja ki rendes övnek a derékon történő viselését, de ebben az esetben a derékövön nem, kizárólag a csípő övön hordható felszerelés. A rendőri és katonai szolgálati öltözetek használata nem zárható ki. Szolgálati egyenruhák civil versenyzők általi viselése tiltott.

5.2. Fegyvertokok

A fegyvertokot a csípőcsont mögött kell elhelyezni a derékon. A fegyvertoknak biztonságosan meg kell tartania a fegyvert, és takarnia kell az elsütő billentyűt. Gyári pisztoly divízióban a fegyvertok takarja a töltényűrt is. Szolgálati combtok használata hivatásos személynek engedélyezhető teljes szolgálati felszerelés viselése esetén. A kereszt húzós vagy hónaljtokok használata a fegyver csövének alaphelyzetben lévő, illetve az előhúzás közbeni állapota miatt tiltott.

5.3. Rögzítő szalagok (csatok)

Mindenféle rögzítő szalag használata, amely a fegyvertokot az övön kívül a testhez rögzíti, legyen az akár látható vagy sem, tiltott. Ez alól egyetlen kivétel csak a szolgálati rögzítő szalag lehet.

5.4. A fegyvertokban lévő fegyver csövének szöge

A fegyvertokban elhelyezett fegyver csőtorkolatának a versenyző pihenő állásától számított 1 méteren belül lefelé kell mutatnia. Ha a versenyző pihenőállásban van, a fegyvernek és felszerelésének belső oldala 50 mm-nél nem állhat messzebb a versenyző felsőtestétől. Amennyiben ez az anatómiai adottságok miatt nem kivitelezhető a gyakorlatban, a vezetőbíró eltekinthet tőle. A tokban lévő fegyver elsütő billentyűjét a toknak fednie kell.

5.5. Veszélyes fegyvercső irány

Amennyiben a fegyvertok olyan, hogy a fegyver tartása közben, vagy előhúzás közben a fegyver csöve bármikor hátrafelé (a versenyző mögé) mutathat, akkor ez a

fegyvertok veszélyesnek minősül. A fegyver elővétele közben a fegyvercső legfeljebb 1 méterrel mutathat a versenyző mögé.

5.6. A fegyvertok kiválasztása

A versenyen nem lehet megkövetelni egy meghatározott típusú tok kizárólagos használatát. Kereszthúzás és válltok használata is engedélyezett, amennyiben a fegyvercső iránya nem veszélyes. Ha azt a löfeladat másképp nem írja elő, a tokot az egész verseny folyamát pontosan ugyanabban a helyzetben kell használni, nem lehet azt elmozdítani, vagy cserélni. A nyílt kategóriákat kivéve a toknak és az egyéb felszereléseknek, pl. gyorstöltő, tártartók, meg kell felelniük az érvényes rendelkezéseknek és a csípőcsont első kiemelkedése mögött hordandók. Ez a csont (anterior superior spina iliaca) e szabály értelmében a legmagasabb és legelőrébb lévő pontja a csípőszögletnek.

5.7. Készenléti állapot

A fegyverek készenléti (tüzelésre kész) állapota a verseny során:

5.7.1. Single Action revolverek

A kakasnak teljesen lent, az üres töltényűrön, vagy bebiztosított állásban (ha alkalmas rá), a teli töltényűrön kell lennie (továbbító rúddal tervezettek kivételével).

5.7.2. Double Action revolverek

A kakas teljesen lent van (minden egyes töltényűr töltve lehet).

5.7.3. Single Action öntöltők

A fegyver csőre töltött, a kakas felhúzott állapotban van, a biztosító BEBIZTOSÍTOTT helyzetben áll.

5.7.4. Double Action öntöltők

A fegyver csőre töltve, a kakasnak teljesen lent kell lennie.

5.7.5. Selective Action öntöltők

A fegyver csőre töltve, a kakasnak vagy teljesen lent, vagy pedig teljesen felhúzva, a biztosítónak, pedig ebben az esetben BEBIZTOSÍTOTT állásban kell lennie.

5.7.6. Safe Action (Glock jellegű) öntöltők

A fegyver csőre töltött, a gyárilag meghatározott "biztosított tűzkész" állapotában van.

5.8. Fül- és szemvédők használata

Minden versenyző figyelmét fel kell hívni arra, hogy a szem- és fülvédők használata saját érdekük, és különösen fontos, hogy elkerülhető legyen bármilyen sérülés. Javasolt, hogy a szem- és fülvédőket a lőtéren való teljes tartózkodás ideje alatt viseljék. A versenyt rendező szervek a versenyben való részvétel alapfeltételeként is megkövetelhetik a szem- és fülvédők használatát.

5.8.1. Lőfeladat végrehajtása közben

A szem- és a hallásvédő felszerelés viselése mindenkinek kötelező, aki a pálya körzetében tartózkodik. A bírónak jogában áll bárkit, aki nem viseli e biztonsági felszereléseket, a pálya körzetének elhagyására felszólítani. Lövészet mindaddig nem folytatható a pályán, amíg ilyen személy a veszélyzónában tartózkodik.

5.9. Lőszerek

Csak ólom lövedékes, vagy ólom magvas „lágý” köpenyes lőszer használható! Tilos: páncéltörő, gyújtó, nyomjelző, robbanó, acél magvas vagy magnum lőszer alkalmazása. Fémcél esetén csak olyan fegyverrel és lőszerrel lehet indulni, ami a célokban nem okoz kárt (7,62×25, és minden ennél nagyobb áthatolóképességű lőszer tiltott, kivéve ha a verseny rendezője kifejezetten engedélyezi).

Sörétes puska esetén fémcélra legfeljebb 4 mm átmérőjű sörétszemek, papírcélra egy darabból álló golyólövedékek (gyöngygolyó, slug, brenneke, stb.) használhatóak.

A verseny rendezője a versenykiírásban meg kell határozza, hogy sörétes puska versenyszámban papír vagy fém célokra kell a feladatot végrehajtani és korlátozhatja a használható lőszerek tartományát biztonsági vagy jogi okból. A lőszerek erősségére nézve semmiféle megkötés nincs, azonban ajánlott a legalább 120 faktorú lőszer használata a fémek eredményes leküzdéséhez, és a megállító fém működtetéséhez.

A faktor kiszámítása az alábbi képlet alapján történik:

Lövedék sebessége (láb/sec-ban) × Lövedék súlya (grainban)/1000

$$\frac{\text{lövedék sebessége } \left(\frac{f}{s}\right) \times \text{a lövedék súlya (grain)}}{1000}$$

6. Készenléti helyzet és vezényszavak

6.1. *Készenléti helyzet nagy kaliberű maroklőfegyvereknél*

A versenyző álló, egyenes testhelyzetben lehet. Mindkét kéz a váll magassága fölé felemelve. A csuklóknak, és a kezeknek hátulról teljes egészében láthatóknak kell lenniük a vállak fölött. A fegyver a fegyvertokban van, a versenyző a célok felé néz.

6.2. *Készenléti helyzet peremgyújtású, kiskaliberű, valamint puska és sörétes puska divízióban*

A versenyző áll, és mindkét kézzel fogja a fegyvert. A fegyver cső a célok irányába 45°-ban a föld felé, kirakott jelre mutat, a fegyver a meghatározott állapotban töltött vagy töltetlen. Az elsütő ujj a sátorvason kívül kinyújtva. Puska és sörétes puska kategóriákban a puskatás a vállban.

6.3. *Készenléti helyzetre vonatkozó általános rendelkezések*

Amennyiben a löfeladat biztosított készenléti állapotot követel meg, elfogadható a biztosított, vagy fesztelenített, vagy üres csövű állapot is.

Amennyiben a versenyző rosszul tartja a kezét vagy fegyvercsövét, a bíró megállítja a visszaszámlálást, és egy alkalommal (de csak egyszer) figyelmezteti a versenyzőt a helyes kéz vagy fegyvercső tartásra, ha az túl alacsony, vagy elkezd őket süllyeszteni, vagy elkezd előregörnyedni, stb.. Amennyiben a versenyző másodszor is elköveti ezt a hibát, a bíró elindítja ugyan, de 3 másodperc büntetést fog neki adni.

6.4. *Vezényszavak*

6.4.1. „Következő versenyző!” vezényszó

"Következő versenyző! ".(Next competitor) A vezényszó kiegészíthető a hívott versenyző nevével is. A szólítás után a versenyzőnek 30 másodperc áll rendelkezésére ahhoz, hogy felkészüljön a feladat végrehajtására. Amennyiben a fegyver előhúzását, és célra tartását akarja gyakorolni, azt ebben az időben teheti meg, de csak az első sorozat előtt, és kizárólag a bíró engedélye után.

Ha a versenyző nem készült fel 30 másodpercen belül, a bíró ekkor is kiadja a következő vezényszót, majd 10 másodpercet ad a versenyzőnek, hogy tűzkész állapotba helyezze a fegyverét, felvegye a biztonsági felszereléseket, stb., és jelezze a bírónak, hogy kész. Ha a versenyző nem jelez, a 10 másodperc elteltével a versenybíró kiadja az indító parancsot, és ettől kezdve a versenyző ideje fogy.

Ha a versenyző nem támadja meg a célokat az indító hangjelre, a sorozatra a maximális időt fogja kapni.

6.4.2. „Tölts és készülj fel!” vezényszó

"Tölts és készülj fel!" (Load and make ready). A versenyző 10 másodpercen belül tűzkész állapotba kell helyezze a fegyverét, és egyéb módon is fel kell készülnie az indításra. Mikor a versenyző felkészült, elfoglalja a kezdőpozíciót, és jelzi a bírónak, hogy kész. Ha ezt elmulasztja, némi várakozás után a bíró folytatja a következő vezényszóval. Amennyiben a lőtér biztonsági szabályai engedik sörétes puska divízióban a fegyver töltését a fegyverasztalra feltámasztott 90 fokos szögben felfelé néző csővel is el lehet végezni.

6.4.3. „A lövész felkészült? Figyelem!” vezényszó

"A lövész felkészült? Figyelem!" (Shooter ready? Standby!) Ezen vezényszó után a bíró 0,5 –3 másodperc között megadja az indítójelet. Amennyiben a versenyző még nincs kész, akkor hangos „**Nem!**” (Not ready!) felkiáltással kell ezt jeleznie, mire újabb 5 másodpercet kap, mielőtt ugyanezt a vezényszót a bíró megismételné. Újabb megszakításra azonban nincs lehetőség Amennyiben e vezényszó elhangzása után a versenyző keze "kúszik" a fegyver felé, vagy egyéb módon mozog a versenyző, akkor 3 másodperc büntetést kap.

6.4.4. „Ha befejezted üríts és mutasd be!” vezényszó

„Ha befejezted üríts és mutasd be!” (If you are finished, unload and show clear) vezényszó elhangzása után a versenyző löirányba tartott fegyvercsővel kiveszi a tárat a fegyverből, (beépített táras fegyver esetén azt üríti) eltávolítja az esetlegesen csőben maradt utolsó löszert, majd bemutatja a versenybírónak az üres töltényűrt, revolverek esetén az üres forgótárat. Amennyiben a lőtér biztonsági szabályai engedik sörétes puska divízióban a fegyver ürítését a fegyverasztalra feltámasztott 90 fokos szögben felfelé néző csővel is el lehet végezni.

6.4.5. „Ha üres, süsd el!” vezényszó

„Ha üres, süsd el!” (If clear, slide forward, pull the trigger) vezényszó elhangzása után a versenyző vissza engedi a fegyver szánt, vagy zárszerkezetet, majd löirányba

tartott fegyvercsővel elműködteti az elsütő billentyűt (kivéve revolverek, illetve peremgyújtású fegyverek esetén kizárólag töltetlenség jelző használatkor a fesztelenítés is elfogadható) **Ennek a vezényszónak az elhangzása után lövést leadni tilos!**

6.4.6. „Tokba tedd el!” vezényszó

Központi gyújtású maroklőfegyverek esetén a „Tokba tedd el!” (Holster!) vezényszó elhangzása után a versenyző a lőfegyverét tokba helyezi. Minden egyéb, induláskor kézben tartott lőfegyver esetén, más tartóba (tároló doboz, fegyvertáska) elrakja, vagy töltetlenség jelzőt helyez a fegyverbe, és feje fölé érő csővel a csövet felfelé tartva szállítja.

7. Értékelések, célok

7.1. Lövésszám

A versenyzők az egyes sorozatokban annyi lövést adhatnak le, amennyit a löfeladat sikeres végrehajtásához elegendőnek ítélnék.

7.2. Sorozat értékelése

A versenyző által elért eredmény a végrehajtási ideje, megnövelve az esetleges büntetőidőkkel. A maximális végrehajtási idő nem lehet több 30 másodpercnél. Amennyiben a versenyző eléri ezt az időt a sorozat végrehajtása közben, akkor a bíró megállítja, és elért eredménye a 30 másodperc lesz.

Minden egyes hibáért (cél kihagyása, lábhiba, nem megfelelő célok meglövése, hibás mozgás, valamint az indítójel előtti mozgás) három másodperc büntetés jár. Ezen kívül, a nem megfelelő időpontban (rossz sorrendben) lelőtt célt úgy kell tekinteni, mintha azt a versenyző elhibázta volna. A végrehajtási idő, és az összes büntetés összege soha nem lehet több harminc másodpercnél. Amennyiben ezt mégis meghaladná, akkor a versenyző azért a sorozatért 30 másodpercet kap.

7.3. A löfeladat értékelése

A fém párbaj kivételével az egyes löfeladatok során ugyanazt a sorozatot ötször egymás után kell végrehajtani. A legrosszabb sorozatot elhagyjuk, és a fennmaradó sorozatok idejét összeadjuk. Az így kapott szám a löfeladat pontszáma.

7.4. A célok fajtái:

7.4.1. Kör alakú célok.

Három méretben léteznek: 8 inch (203 mm), 10 inch (254 mm), valamint 12 inch (305 mm) átmérőjű, legalább 10 mm vastagságú fém körlapok.

7.4.2. Négyszögletes célok.

18 inch × 24 inch (457 mm × 610 mm) oldalméretű, legalább 10 mm vastagságú fém téglalapok.

7.4.3. Törékeny célok, papír célok.

Sörétes puska versenyszámoknál alkalmazható törékeny célok is, melynek átmérője: 110 mm. Nagy kaliberű puska versenyszámoknál alkalmazhatóak papír célok, melyek a kör és a négyszögletes acél célok méreteivel megegyezők.

A rapid shooting versenyszámoknál szabványos A/3 méretű (297 mm x 420 mm) papírlapot kell használni. A papír célokat úgy kell elhelyezni, hogy a célok kontúrjai jól láthatóak legyenek.

Papír célok használatakor a teljes terjedelmében a célon áthaladó találat számít értékelt találatnak.

Sörétes puska divíziókban a találat hatására elmozduló fémcélokat vagy törékeny célokat kell használni, melyeknek a találatot egyértelműen kell jelezni. Leeső célnál nem minősül találatnak az elfordult, de le nem esett cél.

7.5. A célok elhelyezése

A célokat (a gurulatok, és a szilánkok elkerülése érdekében) lőirányra merőlegesen kell a sportoló felé fordítani. A cél lapos felszíne nézzen a sportoló felé. Azon fémcélok, amelyeken lyukak, vagy "kráterek" vannak, potenciális veszélyforrások, és így használatuk tilos.

7.6. Célműködési hiba

Amennyiben a mechanikusan vagy elektronikusan működtetett célok elromlanak vagy működésképtelenné válnak (pl. a cél nem esik le, a megállító cél nem működik, papír cél megrongálódik), akkor az értékelhető eredmény érdekében a versenyzőnek újra kell lőnie az adott sorozatot a kijavított vagy lecserélt új céllal. A versenyzőnek csak egy sorozatot kell újra teljesítenie, nem pedig a teljes lőfeladatot. Amennyiben a probléma továbbra is fennáll, a versenyigazgató (match

director) vagy a vezetőbíró (range master) törölheti a löfeladatot a versenyprogramból.

7.7. *Értékeléssel kapcsolatos felelősség (kötelezettség)*

Minden egyes versenyző egyéni felelőssége, hogy figyelemmel kíséresse a hivatalos eredményvezetővel együtt a saját eredményeit. Abban az esetben, ha a hivatalos eredményvezető számításában hibát fedez fel, akkor a versenyző kötelessége óvást emelni az eredményvezetőnél az eredmények kihirdetését követő meghatározott időn belül. Minden egyes löfeladat eredményét nyilvánosságra kell hozni legalább negyed órával a végső eredményhirdetés előtt. A meghatározott óvási idő alatt be nem nyújtott óvás esetén a hivatalos eredményvezető az óvási idő után benyújtott követeléseket semmisnek tekinti.

8. Lőtér biztonsági rendszabályok és eljárások

8.1. *Fegyverek kezelése és töltése*

A versenyző a lőtér területén kizárólag az arra kijelölt helyen (biztonsági zónában), illetve a löállásban, a bíró vezényszava után kezelheti csak a fegyvert. A fegyver kezelése a fenti két hely kivételével súlyos biztonsági szabálysértésnek minősül, és azonnali kizárást von maga után. A fegyver kezelésének minősül, ha előhúzza azt a tokból, vagy ha kinyitja a fegyvert tároló dobozt, kiveszi a töltetlenség jelzőt. A fegyvereket kizárólag a löfeladat megkezdése előtt, a kezdő löállásban, és csak a bíró határozott, egyértelmű vezényszavára szabad megtölteni. Minden más esetben, a revolverek dobja üres, a kakas nyugalmi helyzetben kell legyen. Öntöltő maroklőfegyverek esetében a töltényürnek, és a tárfészeknek üresnek kell lennie. Puskák, sörétes puskák esetében a töltényürnek, a tárfészeknek, ill. a csőtárnak üresnek kell lennie.

Ha a versenyen a versenyző birtokában töltött fegyver van, akkor a versenyből ki kell zárni és a lőtér elhagyására kell felszólítani, kivéve ha ezt számára kifejezetten a versenybíró (range officer) írta elő.

A lövészet végrehajtása után egyetlen versenyző sem hagyhatja ott a löállást egészen addig, amíg a fegyverek ürítését és tokba helyezését ellenőrző versenybíró (range officer) erre engedélyt nem ad.

Önvédelmi vagy szolgálati célú maroklőfegyver viselése esetén a maroklőfegyver ürítését lehetőleg még a lőtérre való belépés előtt biztonságos helyen, amennyiben ez nem lehetséges, akkor a lőtérre belépve a lőtérvezető vagy a lőtér

üzemeltetéséért felelős személynek jelezve a kijelölt töltő-ürítő helyen haladéktalanul el kell végezni.

8.2. Biztonságos lőirány

A fegyver csöve mindig biztonságos irányba kell mutasson, beleértve a töltést, az ürítést, valamint a hibaelhárítást, és a fegyver elővételét is. A biztonsági szög a fő lőirányhoz képest mindkét irányban vízszintesen (a pálya adottságaitól függően, de maximum) 90-90 fok. Függőleges értelemben a golyófogó felső éle, kivéve a sörétes puska divízióban a fegyverasztalon történő töltést, ürítést.

Ha a lőfeladat végrehajtása közben a fegyver csövének iránya meghaladja a fő lőirányhoz képesti 90 fokot (hátrafelé mutat a fegyver csöve), akkor a versenyzőt ki kell zárni a versenyből. Kivételt a tokba helyezett fegyver csöve jelent, amely a versenyzőtől számított egy méter sugarú körön belül kell mutasson, valamint a fegyver elővétele, amikor megengedett, hogy a cső legfeljebb 1 méterrel a versenyző mögé mutasson.

8.3. Elejtett fegyver

Ha a fegyver a lőfeladat végrehajtása során leesik, a versenyző nem veheti fel. A versenybíró (range officer) veszi fel a fegyvert, üríti, és megvizsgálja, visszaadja a versenyzőnek tokba helyezés céljából.

8.4. A lőállás elhagyása

Az egyes sorozatok közben a versenyző nem hagyhatja el a lőállást mindaddig, amíg fegyverét ki nem ürítette, és tokba, vagy más tartóba (doboz) el nem tette. Amennyiben a fegyver meghibásodása miatt nem üríthető, akkor ezt a tényt a versenyző köteles jelezni a bírónak. A bírónak minden szükséges lépést meg kell tennie azért, hogy a fegyvert „hatástalanítsa”. Semmiféle körülmények között nem engedélyezett, hogy a versenyző töltött fegyver birtokában hagyja el a lőállást.

8.5. Biztonsági területek

A verseny szervezőjének feladata, hogy olyan biztonsági területeket (Safety Area, rövidítve: SA) határozzanak meg, amelyek minden versenyző számára kényelmesen elérhetőek. Javasolt olyan elsődleges biztonsági területek kialakítása, amelyek lehetővé teszik a fegyverrántás, az ún. szárazgyakorlást, stb., valamint olyan másodlagos biztonsági területek kijelölése, amelyeken lehetséges az egyes lőfeladatok végrehajtása után a fegyverek tokba tétele, illetve elcsomagolása. Ezeket a biztonsági területeket megfelelően jelölni kell, egyértelműen jelezve a

biztonsági irányt, valamint javasolt ellátni padokkal vagy asztalokkal. A fenti területek felügyeletét egy versenybíró (range officer) látja el.

Semmilyen esetben sem lehet a biztonsági zónában fegyvert tölteni, még gyakorlólószerszerrel (puffer) vagy hüvellyel sem!

Semmilyen körülmények között sem lehet a biztonsági zónában lószert kezelni!

8.6. Billentyűszelesítő

Bármilyen típusú elsütő billentyű rátét, vagy a sátorvason túlnyúló billentyű szélesítő használata szigorúan tilos! Azokat a fegyvereket, amelyek ennek a szabálynak nem felelnek meg, a versenyből ki kell vonni egészen addig, amíg a szabálynak megfelelő módosítást végre nem hajtják rajta.

9. Biztonsági előírások kisebb megsértése

Az ebben a fejezetben felsorolt szabálysértések bármelyike bekövetkezik, akkor a versenyzőt **ki lehet zárni a versenyből**. Ha ugyanaz a versenyző két alkalommal követ el a lentebb felsorolt szabálysértések közül kettőt, vagy ugyanazt a hibát kétszer véti, akkor **ki kell zárni őt a versenyből**. Amennyiben a lőfeladat végrehajtása közben követi el a versenyző a szabálysértést, a versenybírónak azonnal meg kell állítani, és az adott sorozatot a maximális pontszámmal értékelni, és annak okát a versenyző értékelő lapjára felvezetni.

9.1. A biztonsági szabályok kisebb fokú megsértésének minősül és kizárás adható:

1. Töltetlen, üres fegyver kifordítása löirányból.
2. Töltetlen, üres fegyver leejtése.
3. Leejtett fegyver felvétele (kivéve, ha a bíró utasítja erre).
4. Töltetlen, üres fegyver kezelése a biztonsági zónán, és a lőálláson kívül.
5. Bírói utasítások, vezényszavak be nem tartása (a bíró elbírálása alapján).

10. Biztonsági előírások súlyos megsértése

10.1. Súlyos biztonsági szabálysértések

Az alább felsorolt szabálysértések a biztonsági szabályok súlyos megsértésének minősülnek, és bekövetkezésük esetén a versenyzőt azonnal ki kell zárni a versenyből.

1. A lőállás elhagyása töltött fegyverrel, vagy töltött fegyver birtoklása (kivéve löfeladat végrehajtása közben, a bíró vezényszava után).
2. A löfeladat végrehajtása közben töltött fegyver kifordítása a lőirányból vagy nem biztonságos fegyverkezelés (kivéve kifordított dob esetében revolver ürités, vagy rátöltés esetén, akár fölfelé-lefelé 90°-ban)
3. Töltött fegyver leejtése.
4. Bármely olyan leadott lövés, amely nem a golyófogóba csapódik. Amennyiben megállapítható, hogy a véletlen lövés a fegyver meghibásodása miatt következett be, akkor ez a versenyből való kizárást nem vonja maga után. Ugyanakkor az adott sorozatot maximális idővel kell értékelni, és mint semmilyen felszerelési hiba esetén, most sem engedélyezhető az újralövés.
5. Minden mozgás közben leadott lövés, kivéve a cél leküzdésére leadott lövéseket, nem biztonságos fegyverkezelésnek minősül.
6. Bármely véletlenül (nem szándékosan) leadott lövés függetlenül annak irányától.
7. Söprés: a kiinduló helyzetből mozgó töltött fegyver lőirányának, és egy testrésznek a keresztezése.
8. Bírói utasítások, vezényszavak be nem tartása (a bíró elbírálása alapján).

10.2. Drogok és izgatószer

Azokat a személyeket, akik a versenyigazgató (match director) vagy/és a vezetőbíró (range master) megítélése szerint alkohol vagy kábítószer hatása alatt állnak, fel kell szólítani a lőtér elhagyására. Amennyiben versenyzőről van szó a versenyzőt a versenyből ki kell zárni, és a lőtér elhagyására kell felszólítani.

10.3. Sportszerűtlen magatartás

A versenyző durva, sportszerűtlen magatartása, a versenyből való kizárást von maga után. Ugyancsak sportszerűtlen magatartásnak minősül minden olyan cselekedet, amely más versenyző teljesítményét közvetlen, vagy közvetett módon befolyásolja.

A szolgálatban lévő kiemelt versenybíró (chief range officer) teljes jogkörrel rendelkezik minden, lőtéren tartózkodó személlyel szemben. A lőtér biztonságának megőrzése elsőrendű feladata és parancsait minden esetben be kell tartani. Az instrukciók és parancsok be nem tartása, illetve olyan magatartás tanúsítása, amelyik a kiemelt versenybíró (chief range officer) megítélése szerint árt a verseny és a sport népszerűségének, a lőtérrel való kitiltással és/vagy a versenyből való kizárással jár. A lőtér szabályainak figyelmeztetés utáni ismételt megsértése sportszerűtlen magatartásnak minősül.

11. Minősítési rendszer

11.1. Eredmények meghatározása

A győztes versenyző által elért időeredmény tekinthető a 100%-nak, az általa elért győztes időhöz képest állapítják meg a többi versenyző százalékos teljesítményét, amely a minősítés alapját képezi. Divíziókként külön minősítést lehet szerezni.

11.2. Minősítések 2019. december 31-ig

11.2.1. Másodosztályú minősítés:

Egy alkalommal 20% feletti eredményt kell elérni legalább 35 lövéses rapid shooting, vagy 25 lövéses steel challenge versenyen.

11.2.2. Elsőosztályú minősítés:

Legalább két alkalommal azonos divízióban mindkétszer 60% feletti eredményt kell elérni legalább 60 lövéses rapid shooting, vagy 50 lövéses steel challenge versenyen.

11.3. Minősítések 2020.január 01-től

11.3.1. Negyedosztályú minősítés:

Egy alkalommal 20% feletti eredményt kell elérni legalább 35 lövéses rapid shooting, vagy 25 lövéses steel challenge versenyen.

11.3.2. Harmadosztályú minősítés:

Egy alkalommal 40% feletti eredményt kell elérni legalább 35 lövéses rapid shooting, vagy 25 lövéses steel challenge versenyen.

11.3.3. Másodosztályú minősítés:

Legalább két alkalommal azonos fegyverágban mindkétszer 60% feletti eredményt kell elérni legalább 35 lövéses rapid shooting, vagy 25 lövéses steel challenge versenyen.

11.3.4. Első osztályú minősítés:

Legalább három alkalommal azonos fegyverágban mindháromszor 80% feletti eredményt kell elérni legalább 60 lövéses rapid shooting, vagy 50 lövéses steel challenge versenyen.

11.4. Versenyágak összesítése

A fémpárbaj, a rapid shooting, és a steel challenge eredmények vegyíthetőek, pl. ha valaki 2020. január 01-e után központi gyújtású pisztoly fegyverágban egy steel challenge versenyen 82%-t, egy rapid shooting versenyen 100%-t, és egy fémpárbaj versenyen az 1. helyet ért el, akkor a 32. fegyverágában 1. osztályú minősítést ért el.

Másik példa: ha egy rapid shooting versenyen 100%-t, és egy fémpárbaj versenyen az 1. helyet ért el, akkor a 32. fegyverágában 2. osztályú minősítést ért el (mivel nem 3-szor teljesítette az elvárt teljesítményt).

Ebben az esetben mindkét verseny eredményjegyzékében 1. osztályú minősítéssel szerepel, hiszen a versenyrendező nem ismerheti az egyéb eredményeit a lövőnek.

11.5. Az alábbi fegyverágakban lehet minősítést elérni:

1. **31. Sportpisztoly:** peremgyújtású, (.22 kaliberű) sorozatlövésre alkalmatlan rövid lőfegyver (pisztoly vagy revolver)
2. **32. Központi gyújtású pisztoly:** központi gyújtású, 6 mm-es, vagy nagyobb kaliberű, sorozatlövésre alkalmatlan rövid lőfegyver (pisztoly vagy revolver)
3. **33. Sörétes puska:** sörétes lőszer használatára tervezett, bármilyen rendszerű (kivéve sorozatlövő) puska
4. **34. Kiskaliberű puska:** peremgyújtású (.22 kaliberű) vagy .17 HMR kaliberű, bármilyen rendszerű (kivéve sorozatlövő) puska

5. **35. Nagyöbű puska:** központi gyújtású, 5,45mm-es, vagy nagyobb kaliberű, bármilyen rendszerű (kivéve sorozatlövő) puska

12. Versenytípusok

12.1. A fémlövészet (steel challenge) szabályzat

A versenyek különböző lövészfeladatokat tartalmazhatnak. A feladatok meghatározására az alábbi elnevezéseket használjuk.

12.2. String (sorozat).

Egy adott löfeladat külön értékelt, önálló része.

12.3. Stage (lőfeladat).

A string-ek (sorozatok) összessége. Minden sorozatot külön kell mérni és értékelni. A legrosszabb eredményt elhagyva, a többi összege adja a lőfeladat (stage) pontokat.

12.4. Match (Verseny).

Olyan lövészverseny, amelyik egy vagy több lőfeladatot (stage) tartalmaz. A lőfeladatok (stage) pontszámainak összege határozza meg a verseny (match) győztesét Javasolt legalább négy, de legfeljebb nyolc lőfeladatot tartalmazó versenyeket rendezni.

12.5. A célok elhelyezése

A célokat a gurulatok, és a szilánkok elkerülése érdekében a lőirányra merőlegesen kell a sportoló felé fordítani. A cél lapos felszíne nézzen a sportoló felé. Azon fémcélok, amelyeken lyukak, vagy "kráterek" vannak, potenciális veszélyforrások, és így használatuk tilos.

A kör alakú célokat úgy kell elhelyezni, hogy a legmagasabb pontja legfeljebb 5 láb (152,5 cm) magasan helyezkedjen el a talajtól mérve.

A négyszögletes célok felső éle legfeljebb 5 láb 6 hüvelyk (167,5 cm) magasan legyen, a talajtól mérve. A fémcélok nem lehetnek 8 méternél (nagy kaliberű puska esetén 50 méternél) közelebb a lőálláshoz. Amennyiben kiemelt elsősegélynyújtó van a szektorban, ekkor 7 méter (nagy kaliberű puska esetén 25 méter) a minimális távolság.

12.6. A célok festése

A célok színe fehér, vagy ezüstszínű, fontos hogy a találatok jól láthatóak legyenek rajta. A célokat minden esetben újra kell festeni, mielőtt egy új versenyző megkezdene a löfeladatot.

12.7. Lőállások

A versenyzők a löfeladatokat a lőállásokból hajtják végre. A lőállás minden löfeladat esetén egy 3 láb × 3 láb (91,5 cm × 91,5 cm) méretű keret, kivéve a "külső határok" nevű löfeladatot, amelyen a keret mérete 4 láb × 4 láb (122 cm × 122 cm).

A löfeladat végrehajtása közben sem a versenyző lába, sem a test bármely más része nem érintheti a talajt a kereten kívül.

A gyakorlatban ez azt jelenti, hogy a kereten kívüli támaszkodás tilos, ugyanakkor a keretre való rálépés engedélyezett.

12.8. Löfeladatok

Minden egyes löfeladat négy célt, és egy megállító célt tartalmaz. Példák pályákra:

12.8.1. Showdown (helyosztó).

Ebben a löfeladatban két lőállás van. Két sorozatot az egyikből, két sorozatot a másikkal kell leadni, majd a versenyző kiválaszthatja, hogy az ötödik, és egyben utolsó sorozatot melyik lőállásból kívánja végrehajtani. Az egyes sorozatok végrehajtása teljes egészében egy lőállásból történik, a sorozat közben mozgás nincs.

12.8.2. Flying M 2000 (repülő M 2000).

A sportoló az "A" lőállásban kezd, végrehajtja az "A" célokon a feladatot, majd átmegy a "B" lőállásba, ahonnan a "B" célokon hajtja végre a feladatot, végül leküzdje a megállító célt. Mindezt a versenyző egy sorozatban teszi.

Ugyanezt a sorozatot kell megismételni még négyszer.

12.8.3. Outer limits (külső határok).

Ebben a löfeladatban három lőállás található, amelyből a versenyzők kettőt használnak. A sportoló a gyenge kéz oldali lőállásban kezd, megtámadja a középvonaltól a gyenge kéz felé eső, 25 és 40 méterre elhelyezett két célt, majd átmegy a középső lőállásba, onnét megtámadja a másik két célt, és végül a megállító célt. Az egyes lőállások közötti távolság 6 láb (183 cm).

12.9. Sorozat értékelése

Mind a négy célt el kell találni, mielőtt a megállító célt meglőné a versenyző. Minden egyes, a megállító cél meglövése után leadott lövésért három másodperc büntetést kap a versenyző.

A versenyző által elért eredmény a végrehajtási ideje, megnövelve az esetleges büntetőidőkkel. A maximális végrehajtási idő nem lehet több 30 másodpercnél. Amennyiben a versenyző eléri ezt az időt a sorozat végrehajtása közben, akkor a bíró megállítja, és elért eredménye a 30 másodperc lesz.

Minden egyes hibáért (cél kihagyása, lábhiba, nem megfelelő célok meglövése, hibás mozgás, vagy helyben maradás (nem mozgás), valamint az indítójel előtti mozgás) három másodperc büntetés jár. Ezen kívül, a nem megfelelő időpontban (rossz sorrendben) lelőtt célt úgy kell tekinteni, mintha azt a versenyző elhibázta volna. A végrehajtási idő, és az összes büntetés összege soha nem lehet több harminc másodpercnél. Amennyiben ezt mégis meghaladná, akkor a versenyző azért a sorozatért 30 másodpercet kap. Az egyes löfeladatok során ugyanazt a sorozatot ötször egymás után kell végrehajtani (kivéve a "Külső határok" löfeladatot, amelyet csak négyszer).

12.10. Mozgások

A "külső határok", és a "repülő M 2000" löfeladatok közben végrehajtott mozgások során a fegyvernek végig löirányba kell mutatnia, és az elsütő ujjnak kívül kell lennie a sátorvason.

Amennyiben a fegyver a löirányhoz képest 90 foknál nagyobb szöget zár be (visszafelé mutat), a versenyzőt meg kell állítani, és nem biztonságos fegyverkezelés miatt ki kell zárni a versenyből.

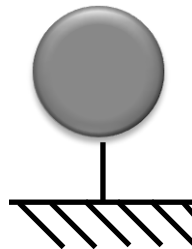
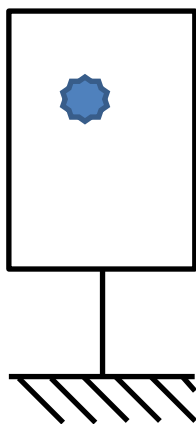
Ha a versenyző elhagyja az első löállást, és észreveszi, hogy kihagyott célt, vagy rossz célra lőtt, akkor visszatérhet az első löállásba, és helyesen is végrehajthatja a feladatot. Ha ezt megteszi, akkor nem kell eljárási hibával büntetni. (Természetesen a fegyvernek visszatérés közben is löirányba kell mutatnia). Ha rossz sorrendben lőtt cél után történik korrekciós lövés, akkor nem kell eljárási hibát alkalmazni, korrekciós lövés hiányában viszont azt is kell. A bíraskodás megkönnyítése érdekében, a versenyző akkor tüzelhet a kezdő löállásból, ha mindkét lába érinti a talajt a löállás belsejében. Mozgás után elérve a másik löállást, a versenyző akkor kezdheti meg a tüzelést, ha egyik lába a második löállás belsejében éri a talajt, a másik lába pedig vagy a levegőben van, vagy az is a löállás belsejében érinti a talajt.

A kétmozgásos löfeladat esetében azonosak a mozgás feltételei: a versenyző akkor hagyhatja el a lőállást, ha már mindkét célt megtámadta.

13. A Rapid Shooting szabályzat, pályák

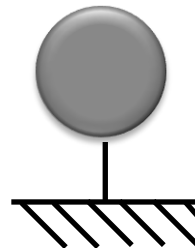
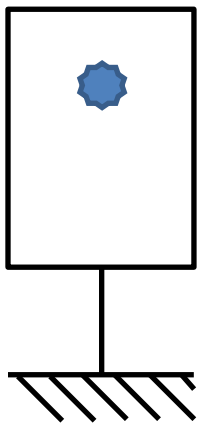
13.1. 1. pálya

KEZDŐ POZÍCIÓ:	Céllal szemben állva. Fegyver töltetlen , kakas fesztelen, lőszer a tárban, tár a fegyverben. Nagy kaliberű maroklőfegyver (pisztoly és revolver) a tokban, kezek fenn, csuklók váll fölött látszanak. Peremgyújtású, és kiskaliberű pisztoly kézben 45 fokos szögben a jelre néz, működtető ujj a tokon kinyújtva. Puskák vállban 45 fokos szögben a jelre néz, működtető ujj a tokon kinyújtva, a segítő kéz a felhúzókart foghatja vagy a fegyvert tartja.
ÉRTÉKELES:	Csak találatra. A legjobb négy végrehajtás ideje, az ötből
CÉLOK:	A/3 lőlap. 1 db 5 méter, puska esetén 10 méter távolságra, sörétes divízióban 1 db fém vagy törékeny cél.
ÉRTÉKELT TALÁLATOK:	Célonként egy találat minimum: 5 találat.
START-STOP:	Hangjelzés/utolsó lövés
BÜNTETÉSEK:	+ 3 másodperc a hiányzó találatért + 3 másodperc az eljárási hibáért
VÉGREHAJTÁS:	A start szignál után, tetszőleges sorrendben megtámadni a célokat.



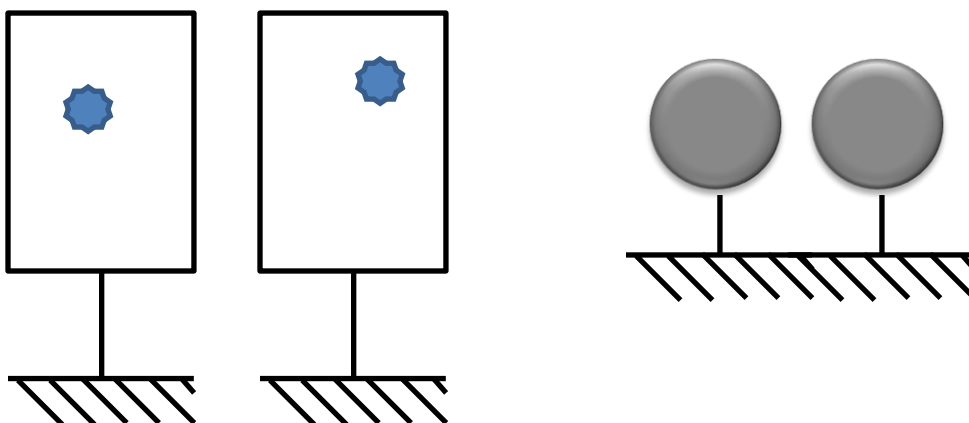
13.2. 2. pálya

KEZDŐ POZÍCIÓ:	Céllal szemben állva. Fegyver töltve Nagy kaliberű maroklőfegyver (pisztoly és revolver) a tokban, kezek fenn, csuklók váll fölött látszanak. Peremgyújtású, és kiskaliberű pisztoly kézben 45 fokos szögben a jelre néz, működtető ujj a tokon kinyújtva. Puskák vállban 45 fokos szögben a jelre néz, működtető ujj a tokon kinyújtva, a segítő kéz a fegyvert tartja.
ÉRTÉKELÉS:	Csak találatra. A legjobb négy végrehajtás ideje, az ötből
CÉLOK:	A/3 lőlap. 1 db 5 méter, puska esetén 10 méter távolságra, sörétes divízióban 1 db fém vagy törékeny cél.
ÉRTÉKELT TALÁLATOK:	Célonként egy találat minimum: 5 találat.
START-STOP:	Hangjelzés/utolsó lövés
BÜNTETÉSEK:	+ 3 másodperc a hiányzó találatért + 3 másodperc az eljárási hibáért
VÉGREHAJTÁS:	A start szignál után, tetszőleges sorrendben megtámadni a célokat.



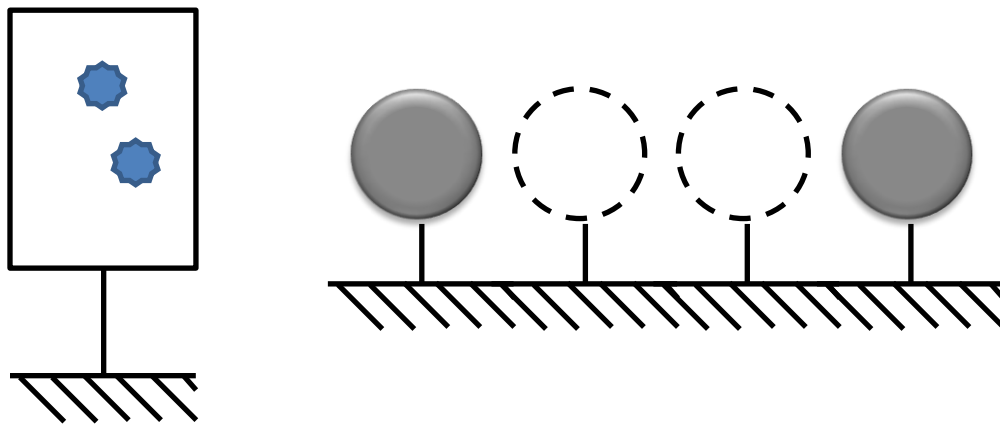
13.3. 3. pálya

KEZDŐ POZÍCIÓ:	Céllal szemben állva. Fegyver töltve. Nagy kaliberű maroklőfegyver (pisztoly és revolver) a tokban, kezek fenn, csuklók váll fölött látszanak. Peremgyújtású, és kiskaliberű pisztoly két kézben 45 fokos szögben a jelre néz, működtető ujj a tokon kinyújtva. Puskák vállban 45 fokos szögben a jelre néz, működtető ujj a tokon kinyújtva, a segítő kéz a fegyvert tartja.
ÉRTÉKELÉS:	Csak találatra. A legjobb négy végrehajtás ideje, az ötből.
CÉLOK:	A/3 lőlap. 2 db 5 méter, puska esetén 10 méter távolságra, sörétes divízióban 2 db fém vagy törékeny cél. A célok egymás mellett helyezkednek el.
ÉRTÉKELT TALÁLATOK:	Célonként egy találat minimum: 10 találat.
START-STOP:	Hangjelzés/utolsó lövés
BÜNTETÉSEK:	+ 3 másodperc a hiányzó találatért + 3 másodperc az eljárási hibáért
VÉGREHAJTÁS:	A start szignál után, tetszőleges sorrendben megtámadni a célokat.



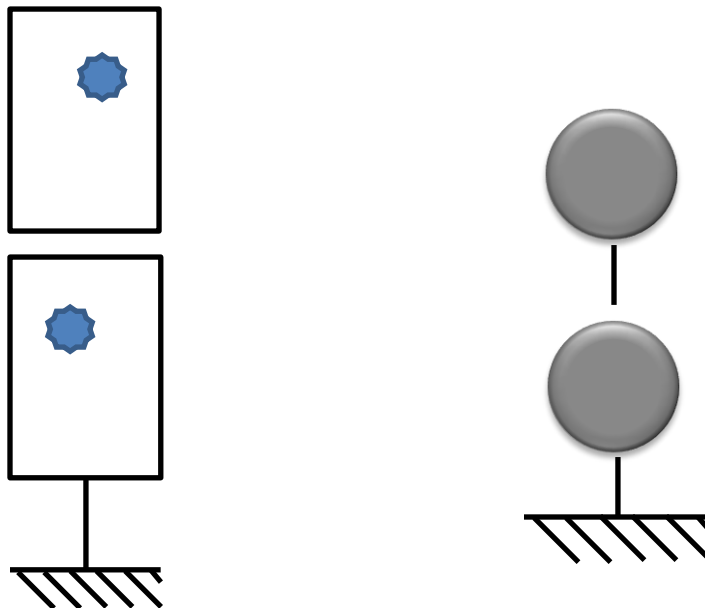
13.4. 4. pálya

KEZDŐ POZÍCIÓ:	Céllal szemben állva. Fegyver töltve. Nagy kaliberű maroklőfegyver (pisztoly és revolver) a tokban, kezek fenn, csuklók váll fölött látszanak. Peremgyújtású, és kiskaliberű pisztoly két kézben 45 fokos szögben a jelre néz, működtető ujj a tokon kinyújtva. Puskák vállban 45 fokos szögben a jelre néz, működtető ujj a tokon kinyújtva, a segítő kéz a fegyvert tartja.
ÉRTÉKELES:	Csak találatra. A legjobb négy végrehajtás ideje, az ötből
CÉLOK:	A/3 lőlap. 1 db 5 méter, puska esetén 10 méter távolságra, sörétes divízióban 4 db fém vagy törékeny cél egymás mellett és a két szélsőt kell támadni.
ÉRTÉKELT TALÁLATOK:	Célonként kettő találat minimum: 10 találat.
START-STOP:	Hangjelzés/utolsó lövés
BÜNTETÉSEK:	+ 3 másodperc a hiányzó találatért + 3 másodperc az eljárási hibáért
VÉGREHAJTÁS:	A start szignál után, tetszőleges sorrendben megtámadni a célokat.



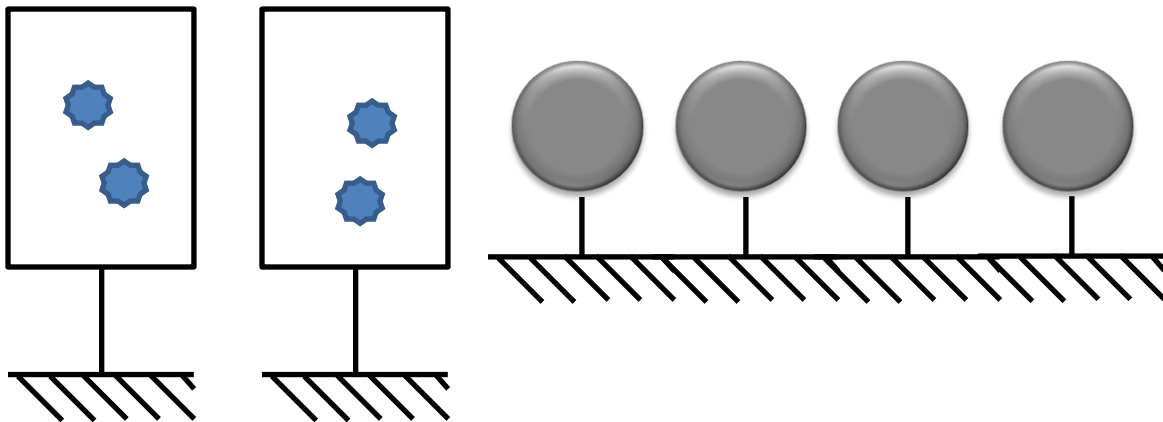
13.5. 5. pálya

KEZDŐ POZÍCIÓ:	Céllal szemben állva. Fegyver töltve Nagy kaliberű maroklőfegyver (pisztoly és revolver) a tokban, kezek fenn, csuklók váll fölött látszanak. Peremgyújtású, és kiskaliberű pisztoly két kézben 45 fokos szögben a jelre néz, működtető ujj a tokon kinyújtva. Puskák vállban 45 fokos szögben a jelre néz, működtető ujj a tokon kinyújtva, a segítő kéz a fegyvert tartja.
ÉRTÉKELÉS:	Csak találatra. A legjobb négy végrehajtás ideje, az ötből
CÉLOK:	A/3 lőlap. 2 db 5 méter, puska esetén 10 méter távolságra, sörétes divízióban 2 db fém vagy törékeny cél. A célok egymás felett helyezkednek el.
ÉRTÉKELT TALÁLATOK:	Célonként egy találat minimum: 10 találat.
START-STOP:	Hangjelzés/utolsó lövés
BÜNTETÉSEK:	+ 3 másodperc a hiányzó találatért + 3 másodperc az eljárási hibáért
VÉGREHAJTÁS:	A start szignál után, tetszőleges sorrendben megtámadni a célokat.



13.6. 6. pálya

KEZDŐ POZÍCIÓ:	Céllal szemben állva. Fegyver töltve. Nagy kaliberű maroklőfegyver (pisztoly és revolver) a tokban, kezek fenn, csuklók váll fölött látszanak. Peremgyújtású, és kiskaliberű pisztoly két kézben 45 fokos szögben a jelre néz, működtető ujj a tokon kinyújtva. Puskák vállban 45 fokos szögben a jelre néz, működtető ujj a tokon kinyújtva, a segítő kéz a fegyvert tartja.
ÉRTÉKELÉS:	Csak találatra. A legjobb négy végrehajtás ideje, az ötből
CÉLOK:	A/3 lőlap. 2 db 5 méter, puska esetén 10 méter távolságra, sörétes divízióban 4 db fém vagy törékeny cél. A célok egymás mellett helyezkednek el.
ÉRTÉKELT TALÁLATOK:	Célonként kettő találat minimum: 20 találat.
START-STOP:	Hangjelzés/utolsó lövés
BÜNTETÉSEK:	+ 3 másodperc a hiányzó találatért + 3 másodperc az eljárási hibáért
VÉGREHAJTÁS:	A start szignál után, tetszőleges sorrendben megtámadni a célokat. Nagy kaliberű öntöltő pisztolyoknál, az egyik célon elérni 2 találatot, majd tárcserét követően a másik célon is elérni 2 találatot.



14. Fémpárbaj szabályzat

14.1. Fémpárbaj verseny

Két versenyző egyszerre lövi a feladatot, egy pályapáron, azonos kialakítású párbajgépen, vagy azonos méretű és elhelyezkedésű fém célcsoporton közös hangjelre indulva. Az győz a löfeladatban, aki (szabályos végrehajtás mellett) gyorsabban találja el a megállító célt. Mindkét versenyző szimmetrikus pályát lő.

14.2. Célok, megállító célok

A pályapáron a megállító célok olyan kialakításúak, hogy egyértelműen megállapítható, hogy ki találta el gyorsabban azt (vagy egymásra dőlő fémek, ekkor akinek a célja elsőnek érinti a talajt, az győz; vagy "Texas mérleg", ekkor akinek a céltartója felfelé mozdul, az győz).

A célok nem lehetnek ember alakúak (ide értve a "borsszóró" célokat is). A célok fémből készüljenek, és a találat hatására dőljenek el, vagy essenek le a versenyrendező által meghirdetett divízióknak megfelelő fegyverek találatától.

A 12.5-ös pontban leírt távolságokban lehetnek a célok,

14.3. Készenléti helyzet

Ha nincs más előírás, akkor a versenyzők startpozíciója pisztollyal: töltött, biztosított (vagy fesztelenített) fegyver tokban, a kezek lazán lógnak a test két oldalán, arccal a célok felé; puskával: a fegyver vállban, 45 fokban a kirakott jelre irányítva, az ujj a sátorvason kívül.

Egy versenyen, egy fegyverfajtaival a döntő kivételével mindenki azonos készenléti helyzetből indul.

14.4. Lőállások

A lövők egyértelműen megjelölt lőállásban vannak. Javasolt löszertároló asztalt elhelyezni a lőálláshoz, de mindenképpen olyan módon, hogy ne zavarja a lövőt. A versenyzőhöz tartozó pályapár meglövése után a másik versenyző pályapárjára átlőni tilos!

14.5. Versenyszabályok

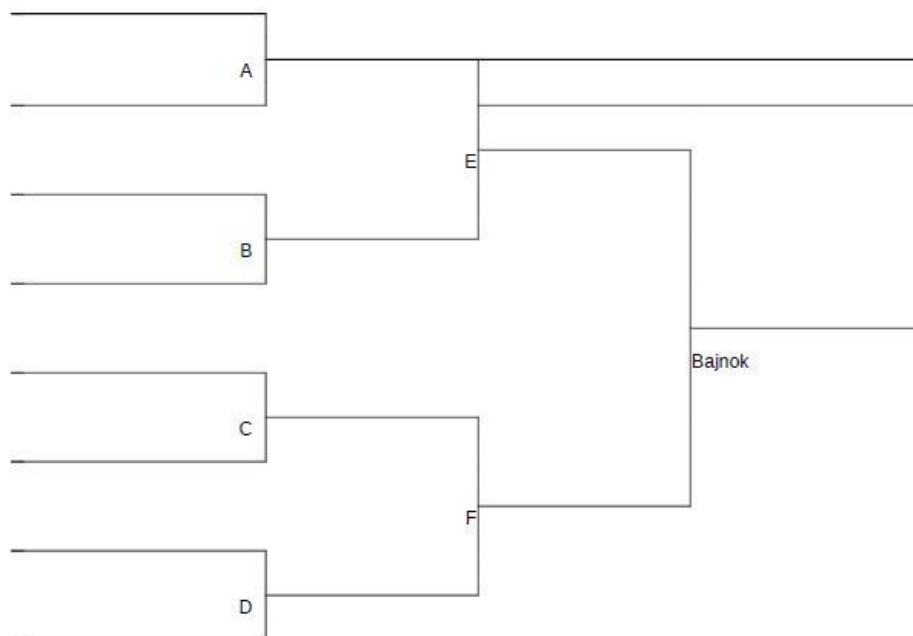
2 nyert löfeladattal lehet továbbjutni a párbajban. Az első löfeladat után térfélcseré, döntetlen esetén a 3. löfeladat nyertese jut tovább.

Az első és utolsó találat között tárat kell cserélnie vagy lőszerrel kell betöltenie a lövőnek!

A cseréhez előkészített táruk lehetnek az övön, a ruházaton elhelyezett tártartóban vagy a lövonalon elhelyezett asztalon, de nem lehetnek kézben, a ruházatba rejtve vagy zsebben.

A cseréhez előkészített lőszer lehet az övön, a ruházaton, a fegyveren elhelyezett lőszer tartóban vagy a lövonalon elhelyezett asztalon, de nem lehetnek kézben, a ruházatba rejtve vagy zsebben.


2 veszített párbaj után esik ki a versenyző. Lásd a következő 8, 16, 32 személyes táblázatokat.

8 fős tábla**Győztes ág**

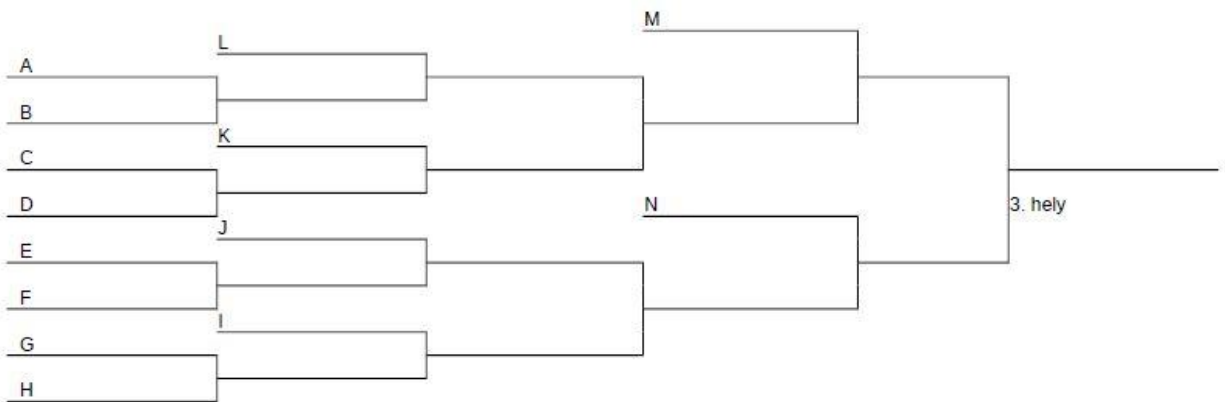
Vesztes ág



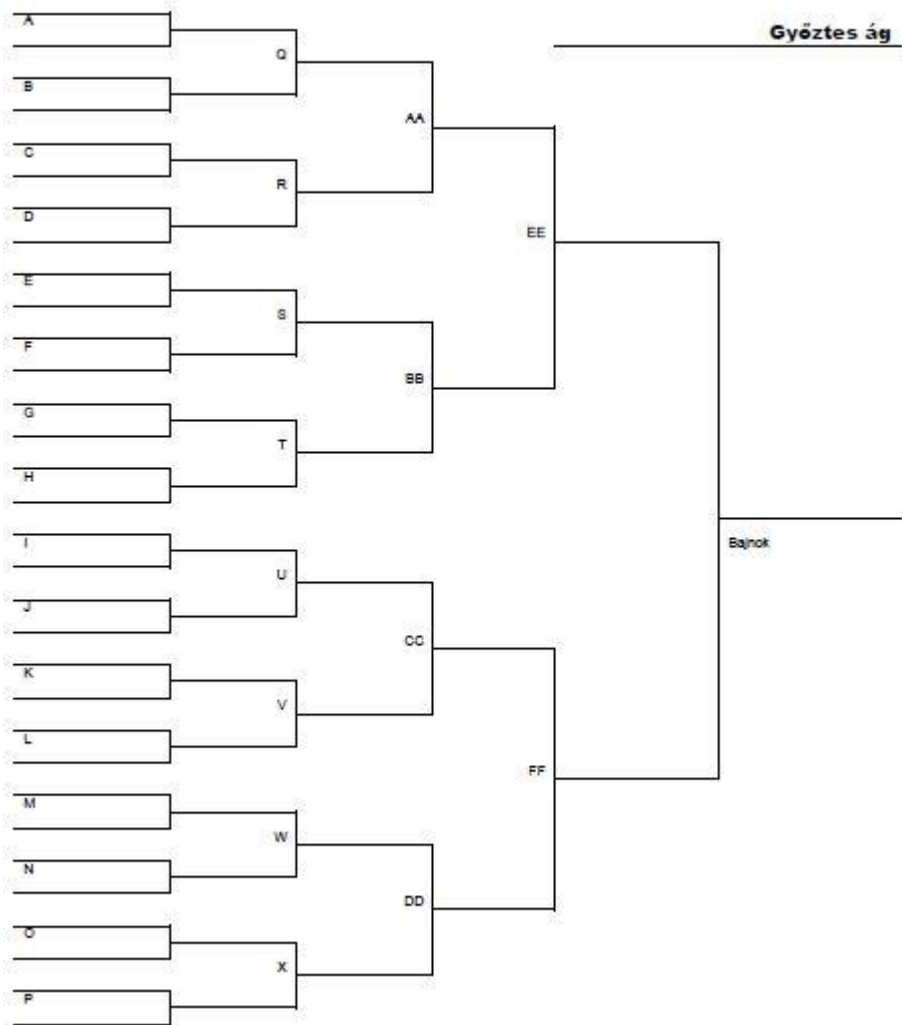
16 fős tábla



Vesztes ág



32 fős tábla





14.6. Sorsolás

A verseny elején sorsolással állapítják meg az egyes versenyzők sorszámát. Ha nem kerek (kettő hatvány) a versenyzők száma, akkor ki kell egészíteni kettő hatványra, és a nagy sorszámú versenyzők előnyerők (pl. 14 fő esetén 16-ra felkerekíteni, ekkor a 1-12 sorszámúak normál módon versenyeznek, a 13. és a 15. sorszámúak előnyerők).

14.7. Minősítés 2019. december 31-ig

14.7.1. 2. osztályú minősítést ér el:

aki egy löfeladatot megnyer, és nem kerül kizárásra a versenyről

14.7.2. 1. osztályú minősítést ér el:

aki legalább 2 versenyt megnyer.

14.8. Minősítés 2020. január 01-től

14.8.1. 4. osztályú minősítést ér el:

aki egy löfeladatot megnyer, és nem kerül kizárásra a versenyről.

14.8.2. 3. osztályú minősítést ér el:

aki egy párbajt megnyer, és nem kerül kizárásra a versenyről.

14.8.3. 2. osztályú minősítést ér el:

aki két alkalommal azonos fegyverágban a döntőbe jut, és nem kerül kizárásra a versenyről.

14.8.4. 1. osztályú minősítést ér el:

aki legalább 3 versenyt megnyer azonos fegyverágban.

15. Versenyrendezési Szabályzat

15.1. Versenyek rendezése

A jelen szabályzatba foglalt Magyar Sportlövők Szövetség Rapid shooting, Fémpárbaj, Steel Challenge szakági (továbbiakban szakág) versenyeket, csak a Magyar Sportlövők Szövetségének, (továbbiakban MSSZ) tag egyesülete rendezhet.

15.2. Verseny típusok

15.2.1. Országos Bajnokság

Célja, hogy a minősítő versenyeknél nagyobb létszámban, a szakági versenyágak iránt érdeklődő, abban aktívan versenyző sportlövők összemérhessék tudásukat, országos helyezések, rekordok jöhessenek létre. Az országos bajnokság minden esetben I. osztályú minősítő versenynek minősül. Rapid shooting országos bajnokságon a jelen szabályzatban meghatározott pályákat kell alkalmazni, az összes lövésszám minimum 60. Országos Bajnokságon a versenyszervezőnek minden divízióban biztosítania kell a versenyzés lehetőségét. Ez alól a versenyágvezető javaslatára a szakágvezető adhat felmentést indokolt esetben.

15.2.2. I. osztályú minősítő verseny

Célja, hogy lehetőséget biztosítson a tagoknak a szükséges fegyverágakban az egyesületi verseny körülmények közötti megmérettetéshez, a minősítések megszerzéséhez. Rapid shooting I. osztályú minősítő versenyen a jelen szabályzatban meghatározott pályákat kell alkalmazni, az összes lövésszám minimum 60.

15.2.3. II. osztályú minősítő verseny

Célja, hogy lehetőséget biztosítson a tagoknak a szükséges fegyverágakban az egyesületi verseny körülmények közötti megmérettetéshez, a minősítések

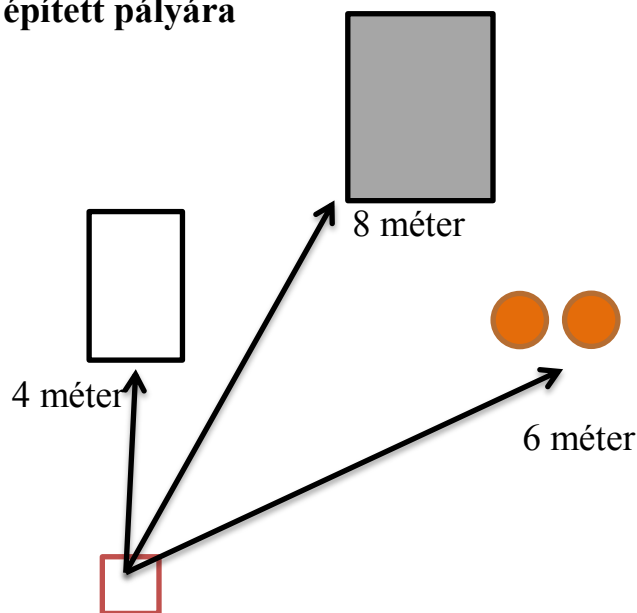
megszerzéséhez. Rapid shooting II. osztályú minősítő versenyen a jelen szabályzatban meghatározott pályák közül kell kiválasztani annyit, hogy meglegyen a szükséges összes lövés szám, ami minimum 35.

15.2.4. Meghívásos minősítő verseny

Célja olyan verseny szervezése ahol a versenyzők minősítést érhetnek el és a meghatározott pályákon kívül a versenyszervező által épített más típusú pályán is megmérteessék magukat. Meghívásos rapid shooting minősítő verseny maximum II. osztályú minősítést adhat és a jelen szabályzatban meghatározott pályák közül kell kiválasztani annyit, hogy meglegyen a szükséges minimum 35 lövés. A meghívásos minősítő többi pályára nincs megkötés, a célok –a biztonsági rendszabályok betartásával– keverhetőek. A versenyszervező által épített pályák lehetőleg mind távolságban, mind a célok típusában alkalmazkodjanak a rapid shooting versenyek szelleméhez.

Példa: Központi gyújtású pisztoly fegyverágban a 2. 4. és 6. pályák (összesen 35 lövés), valamint egy épített pálya:

Példa egyéb épített pályára



KEZDŐ POZÍCIÓ:	Céllal szemben állva. Fegyver töltve. Nagy kaliberű maroklófegyver (pisztoly és revolver) a tokban, kezek fenn, csuklók váll fölött látszanak.
ÉRTÉKEKELÉS:	Csak találatra. A legjobb négy végrehajtás ideje, az ötből
CÉLOK:	A/3 lólap. 1 db 4 méter,

	110 mm-es törékeny cél 2 darab 6 méter 457 mm×610 mm fém cél 1 darab 8 méter
ÉRTÉKELT TALÁLATOK:	Célonként egy találat minimum: 4 találat.
START-STOP:	Hangjelzés/utolsó lövés
BÜNTETÉSEK:	+ 3 másodperc a hiányzó találatért + 3 másodperc az eljárási hibáért
VÉGREHAJTÁS:	A start szignál után, tetszőleges sorrendben megtámadni a célokat.

15.3. Versenynaptár

15.3.1. Versenynaptárban szereplő versenyek

A szakág vezetése az adott versenyévadot megelőző év december 15-ig összegyűjti és közzéteszi a tárgyévben megrendezni kívánt versenyek listáját. Célkitűzés, hogy a versenyt rendezni kívánó egyesületek a rendezési igényüket a minél pontosabb versenynaptár létrehozása okán, a szakág vezetése részére a fenti időpontig eljuttassák. A versenyeket az egyesületeknek minden esetben fel kell töltenie az MSSZ Sportolói és Versenyszervezési Információs Rendszerbe (a továbbiakban: SVIR) A rendezési kérelmüket az info@szituacios.hu címre kell elküldjék.

15.3.2. Versenynaptáron kívüli versenyek vagy egyedi versenyrendezési kérelem

Amennyiben egy egyesület a versenynaptáron kívüli időpontban szeretne versenyt rendezni, abban az esetben egyedi versenyrendezési kérelem benyújtásával teheti ezt meg. Kérelmét a verseny tervezett időpontjával, a lőtér nevével, címével, a versenyen résztvevő bírók nevével együtt, a **verseny tervezett időpontja előtt 30 nappal** az info@szituacios.hu címre kell elküldje, valamint minden esetben fel kell töltenie a SVIR-be. A beérkezett egyedi versenyrendezési kérelmet a szakág a megjelenési felületein közzé teszi.

Minden olyan verseny, ami előzetesen nem kerül be a versenynaptárba, vagy nem rendelkezik egyedi versenyrendezési kérelemmel, és MSSZ versenyregisztrációs számmal, **nem számít érvényesnek.**

15.4. Versenyrendezési követelmények

15.4.1. Követelmények a versenyzőkkel szemben

Minden szakági versenyen minősülő lövésznek a verseny rendezésekor aktuális tárgy évre vonatkozó verseny engedéllyel és sportorvosi engedéllyel kell rendelkeznie.

15.4.2. Követelmények a rendező egyesülettel szemben

A rendező egyesület a szakági Bírói Bizottság által kiadott érvényes Szabálykönyv alapján köteles a versenyt megrendezni.

15.4.3. Szükséges bírói létszám követelmények:

15.4.3.1. Országos verseny lebonyolításához:

1. minimum egy fő országos bírói minősítésű vezetőbíróra;
2. lőszektoronként minimum egy fő III. osztályú vagy annál magasabb bírói minősítésű versenybíróra;
3. lőszektoronként egy fő III. osztályú vagy annál magasabb bírói minősítésű eredményfelíróra;
4. egy fő - az összesítést végző, III. osztályú vagy annál magasabb bírói minősítésű eredményrögzítőre és;
5. legalább egy fő (más feladatot is ellátható) kiemelt elsősegélynyújtóra van szükség.

Javasolt, hogy az 2-3. pontokban felsorolt tisztségek betöltői közül legalább az egyikük egyben elsősegélynyújtó is legyen. Steel challenge és Rapid shooting esetén kötelező minimum kettő lőszektorban megrendezni.

15.4.3.2. I. osztályú minősítő verseny lebonyolításához:

1. minimum egy fő I. osztályú vagy országos bírói minősítésű vezetőbíróra;
2. lőszektoronként minimum egy fő III. osztályú vagy annál magasabb bírói minősítésű versenybíróra;
3. lőszektoronként egy fő eredményfelíróra;
4. egy fő - az összesítést végző, eredményrögzítőre és

5. legalább egy fő (más feladatot is ellátható) elsősegélynyújtóra van szükség.

Minimum kettő lőszektorban kerüljön megrendezésre a verseny.

15.4.3.3. II. osztályú minősítő verseny lebonyolításához:

1. minimum egy fő I. osztályú vagy Országos bírói minősítésű vezetőbíróra;
2. lőszektoronként minimum egy fő III. osztályú vagy annál magasabb bírói minősítésű versenybíróra;
3. lőszektoronként egy fő eredményfelíróra;
4. egy fő - az összesítést végző, eredményrögzítőre van szükség.

Kizárólag II. osztályú minősítő versenyen a vezető bíró és az eredményrögzítő egyben versenybíró is lehet. Egy lőszektor esetén azonban **nem lehet** csak kizárólag egy fő I. osztályú vagy országos bírói minősítésű vezetőbíróval megrendezni a versenyt. Javasolt, hogy legyen (más feladatot is ellátó) elsősegélynyújtó.

15.4.4. Egyéb kisegítő létszám követelmény

Nincs megkötés a verseny lebonyolításához szükséges létszám tekintetében, azonban elvárás, hogy a rendező egyesület a versenyzői létszám függvényében tudja gördülékenyen lebonyolítani a versenyt.

Ha 500 főt várhatóan meghaladja a rendezvény létszáma, akkor a sportorvoslás szabályairól és a sportegészségügyi hálózatról szóló 215/2004. (VII.13.) Korm. rendelet 16. § és a mentésről szóló 5/2006. (II.7.) EüM rendelet 2. mellékletének megfelelő mozgóőrséget kell biztosítani.

15.4.5. Előverseny

A versenyrendező előverseny (pre-match) keretében biztosíthatja a fő versenyen dolgozó tisztségviselőknek a fő versenyen történő részvételét. Előverseny a főversenyhez képest maximum 48 órával korábban rendezhető, amennyiben az előverseny időpontja a hivatalos versenykiírásban szerepel.

Az előversenyen elért eredményeket a fő verseny eredményjegyzékében kell dokumentálni, jól láthatóan megjelölve, hogy azokat az előversenyen érték el.

Az előversenyen minden tekintetben ugyanazokat a pályákat kell alkalmazni amelyeket a főversenyen. Amennyiben a versenyrendező nem biztosít lehetőséget a tisztségviselők számára az előversenyen való részvételre, a szükséges létszámon felül lehetőséget kell biztosítani a tisztségviselők váltására.

A fő versenyen résztvevőknek nem tiltható meg, hogy az előversenyt megtekintsék. A fő verseny és az előverseny különböző időjárási viszonyai nem képezhetik óvás alapját.

15.5. Eredmény jegyzék és versenybírói jelentés

15.5.1. Eredmény jegyzék

A verseny rendezője a versenyről eredményjegyzéket köteles készíteni. Ebben szerepelnie kell a megrendezésre került szakági versenyág megnevezésének, a Szabálykönyvben szereplő MSSZ fegyverág számozásnak, a résztvevők nevének, a résztvevők egyesületének és születési évének, valamint százalékos, vagy helyezési eredményeik mellett, a minősítési szintjüknek is. Az eredményjegyzéket köteles aláírni a vezető bíró és a rendező egyesület elnöke.

Az eredményjegyzéken nem szerepelhet versenyengedéllyel nem rendelkező lövő, külföldi versenyzők kivételével, akiknél a klub helyén az állampolgárság szerepel.

15.5.2. Versenybírói jelentés

Az MSSZ honlapjának Rapid shooting szakági oldalán (www.szituacios.hu) megtalálható versenybírói jelentést köteles a verseny vezető bírója kitölteni és aláírni.

15.5.3. Elküldés

Az aláírt eredményjegyzéket és versenyjegyzőkönyvet a verseny megrendezése után 15 napon belül az info@szituacios.hu címre kell elküldjék .pdf vagy .jpg formátumban. Ajánlott ezen felül mellékelni .xls vagy .doc formában is. Esetlegesen elfogadható a szakág vezetésével történt egyeztetés követően az eredményjegyzékben szereplő adatok sürgőssége okán, azt közvetlenül az MSSZ részére is továbbítani. Ez azonban nem mentesíti az elküldőt a szakág vezetés részére történő továbbítás alól. A beérkezett eredményjegyzéket a szakág vezetése jóváhagyás után továbbítja az MSSZ részére. Minden olyan eredményjegyzék ami nem rendelkezik szakágvezetői jóváhagyással, **nem** számít érvényesnek.

15.5.4. Felelősség

Az eredményjegyzék aláírásával mind a vezető bíró, mind a rendező egyesület elnöke felelősséget vállal annak tartalmáért. Valótlan eredményjegyzék leadása esetén az egyesület elnöke elveszíti a versenyrendezési jogát (első előfordulás esetén egy évre, ismételt előfordulás esetén 5 évre).

Valótlan eredményjegyzék leadása esetén a vezető bíró első alkalommal 2 minősítési fokozatát elveszti (vagyis I. osztály bíróból III. osztályú, országos bíróból II. osztályú lesz), ismételt előfordulás esetén megszűnik bírónak lenni.

A valótlan eredményjegyzékről és a kirótt büntetésről a szakág vezetése írásban tájékoztatja az érintett egyesületet, az érintett bírókat és az MSSZ vezetését.

15.5.5. Jogorvoslat

Amennyiben az érvénytelennek ítélt versennyel kapcsolatban a rendező egyesület elnöke vagy a verseny vezetőbírója a szakági döntés ellen jogorvoslattal kíván élni, azt írásban az MSSZ Fegyelmi Bizottságának (a továbbiakban: Fegyelmi Bizottság) vezetésének címzett, de a Szakág részére megküldött fellebbezésben teheti meg a szakági döntés kézhezvételétől számított 15 napon belül.

Fellebbezés esetén a Fegyelmi Bizottság az iratokat és a döntés alapját alátámasztó információkat megküldi a területileg illetékes rendőrhatalóság részére és a Büntető Törvénykönyvről szóló 2012. évi C. törvény 342. § (1) bekezdés a) pontja alapján feljelentést tesz közokirat-hamisítás bűncselekmény elkövetésének gyanúja miatt.

16. Hatálybalépés

Ez a szabálykönyv az MSSZ elnöksége által történő elfogadását követően lép hatályba.

A minősítési szintekben történő változás 14. pont 8. alpont 2020. január 01-vel lép hatályba, ezzel egyidejűleg a 14. pont 7. alpont hatályát veszti.

Tartalomjegyzék

1.	A SPORT CÉLJA	2
2.	VERSENYEK SZERVEZÉSE	2
2.1.	A VERSENYRENDEZŐ KÖTELESSÉGE	2
2.2.	HELYI BIZTONSÁGI SZABÁLYOK	2
3.	VERSENYZŐK ÉS TISZTSÉGVISELŐK CSOPORTOSÍTÁSA	3
3.1.	VERSENY DIVÍZIÓK	3
3.2.	VERSENYKATEGÓRIÁK	5
3.3.	A LŐTÉR HIVATALOS SZEMÉLYEI (TISZTSÉGVISELŐK).....	7
3.4.	A TISZTSÉGVISELŐKKEL ÉS MUNKÁJUKKAL SZEMBENI ELVÁRÁSOK	8
4.	FEGYVEREK	10
4.1.	EGYENLŐSÉG ELVE	10
4.2.	ELSÜTÉSI ERŐ	10
4.3.	MŰKÖDŐKÉPESSÉG ÉS BIZTONSÁG.....	10
4.4.	A FEGYVER CSERÉJE.....	10
4.5.	FEGYVER MEGHIBÁSODÁSA	11
4.6.	LŐSZERHORDOZÓK (TÁRAK, GYORSTÖLTŐK) ÚJRATÖLTÉSE	11
4.7.	MAROKLŐFEGYVEREKRE VONATKOZÓ MEGSZORÍTÁSOK.....	11
4.8.	KÉT FEGYVER.....	11
5.	EGYÉB FELSZERELÉSEK	12
5.1.	ÖVEK	12
5.2.	FEGYVERTOKOK.....	12
5.3.	RÖGZÍTŐ SZALAGOK (CSATOK)	12
5.4.	A FEGYVERTOKBAN LÉVŐ FEGYVER CSÖVÉNEK SZÖGE.....	12
5.5.	VESZÉLYES FEGYVERCSŐ IRÁNY	12
5.6.	A FEGYVERTOK KIVÁLASZTÁSA	13
5.7.	KÉSZENLÉTI ÁLLAPOT	13
5.8.	FÜL- ÉS SZEMVÉDŐK HASZNÁLATA	14
5.9.	LŐSZEREK	14
6.	KÉSZENLÉTI HELYZET ÉS VEZÉNYSZAVAK	15
6.1.	KÉSZENLÉTI HELYZET NAGY KALIBERŰ MAROKLŐFEGYVEREKNÉL	15
6.2.	KÉSZENLÉTI HELYZET PEREMGYÚJTÁSÚ, KISKALIBERŰ, VALAMINT PUSKA ÉS SÖRÉTES PUSKA DIVÍZIÓBAN	15
6.3.	KÉSZENLÉTI HELYZETRE VONATKOZÓ ÁLTALÁNOS RENDELKEZÉSEK	15
6.4.	VEZÉNYSZAVAK.....	15
7.	ÉRTÉKELÉSEK, CÉLOK	17
7.1.	LÖVÉSSZÁM	17
7.2.	SOROZAT ÉRTÉKELÉSE	17

7.3.	A LŐFELADAT ÉRTÉKELÉSE	17
7.4.	A CÉLOK FAJTÁI:	18
7.5.	A CÉLOK ELHELYEZÉSE	18
7.6.	CÉLMŰKÖDÉSI HIBA	18
7.7.	ÉRTÉKELÉSSEL KAPCSOLATOS FELELŐSSÉG (KÖTELEZETTSÉG)	19
8.	LŐTÉR BIZTONSÁGI RENDSZABÁLYOK ÉS ELJÁRÁSOK	19
8.1.	FEGYVEREK KEZELÉSE ÉS TÖLTÉSE	19
8.2.	BIZTONSÁGOS LŐIRÁNY	20
8.3.	ELEJTETT FEGYVER	20
8.4.	A LŐÁLLÁS ELHAGYÁSA	20
8.5.	BIZTONSÁGI TERÜLETEK	20
8.6.	BILLENTYŰSZELESÍTŐ	21
9.	BIZTONSÁGI ELŐÍRÁSOK KISEBB MEGSÉRTÉSE	21
9.1.	A BIZTONSÁGI SZABÁLYOK KISEBB FOKÚ MEGSÉRTÉSÉNEK MINŐSÜL ÉS KIZÁRÁS ADHATÓ:	21
10.	BIZTONSÁGI ELŐÍRÁSOK SÚLYOS MEGSÉRTÉSE	22
10.1.	SÚLYOS BIZTONSÁGI SZABÁLYSÉRTÉSEK	22
10.2.	DROGOK ÉS IZGATÓSZERECSEK	22
10.3.	SPORTSZERŰTLEN MAGATARTÁS	23
11.	MINŐSÍTÉSI RENDSZER	23
11.1.	EREDMÉNYEK MEGHATÁROZÁSA	23
11.2.	MINŐSÍTÉSEK 2019. DECEMBER 31-IG	23
11.3.	MINŐSÍTÉSEK 2020. JANUÁR 01-TŐL	23
11.4.	VERSENYÁGAK ÖSSZESÍTÉSE	24
11.5.	AZ ALÁBBI FEGYVERÁGAKBAN LEHET MINŐSÍTÉST ELÉRNI:	24
12.	VERSENYTÍPUSOK	25
12.1.	A FÉMLÖVÉSZET (STEEL CHALLENGE) SZABÁLYZAT	25
12.2.	STRING (SOROZAT)	25
12.3.	STAGE (LŐFELADAT)	25
12.4.	MATCH (VERSENY)	25
12.5.	A CÉLOK ELHELYEZÉSE	25
12.6.	A CÉLOK FESTÉSE	26
12.7.	LŐÁLLÁSOK	26
12.8.	LŐFELADATOK	26
12.9.	SOROZAT ÉRTÉKELÉSE	27
12.10.	MOZGÁSOK	27
13.	A RAPID SHOOTING SZABÁLYZAT, PÁLYÁK	29
13.1.	1. PÁLYA	29
13.2.	2. PÁLYA	30
13.3.	3. PÁLYA	31

13.4.	4. PÁLYA.....	32
13.5.	5. PÁLYA.....	33
13.6.	6. PÁLYA.....	34
14.	FÉMPÁRBAJ SZABÁLYZAT	35
14.1.	FÉMPÁRBAJ VERSENY.....	35
14.2.	CÉLOK, MEGÁLLÍTÓ CÉLOK	35
14.3.	KÉSZENLÉTI HELYZET	35
14.4.	LŐÁLLÁSOK.....	35
14.5.	VERSENYSZABÁLYOK.....	35
14.6.	SORSOLÁS.....	40
14.7.	MINŐSÍTÉS 2019. DECEMBER 31-IG	40
14.8.	MINŐSÍTÉS 2020. JANUÁR 01-TŐL	40
15.	VERSENYRENDEZÉSI SZABÁLYZAT	41
15.1.	VERSENYEK RENDEZÉSE.....	41
15.2.	VERSENY TÍPUSOK.....	41
15.3.	VERSENYNAPTÁR	43
15.4.	VERSENYRENDEZÉSI KÖVETELMÉNYEK.....	44
15.5.	EREDMÉNY JEGYZÉK ÉS VERSENYBÍRÓI JELENTÉS	46
16.	HATÁLYBALÉPÉS	47
	TARTALOMJEGYZÉK.....	48